

Manual de Uso - Descargar un Recibo en SIA

Descripción

A continuación se detallan los pasos a seguir para descargar un recibo desde el **Sistema Integrado de Aplicaciones (SIA)**.

Procedimiento







Descargar Directa de Recibo sin Vista Previa

Para poder descargar nuestro recibo de sueldo debemos realizar los siguientes pasos:

1. Dirigirse en el costado derecho a la pestaña de recibos haciendo click en el icono identificado como se muestra en la siguiente imagen.



2. Una vez en la pestaña de recibos, seleccionar el icono de descarga. Una vez clickeado, comenzara la descarga del archivo, podrá ver el progreso de la misma en el recuadro de descargas de su navegador.

Recibos	
<div>Buscar</div>	
Nombre	Acciones
Noviembre 2020	 
Agosto 2021	 
Agosto 2022	 

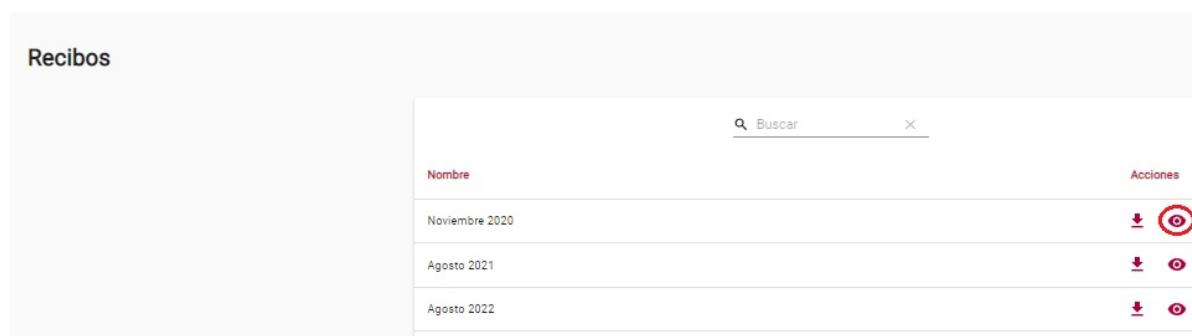
Visualizar y Descargar Recibo

Para poder visualizar y descargar nuestro recibo de sueldo debemos realizar los siguientes pasos:

1. Dirigirse en el costado derecho a la pestaña de recibos haciendo click en el icono identificado como se muestra en la siguiente imagen.



2. Una vez en la pestaña de recibos, seleccionar el icono de visualizar, como se indica en la imagen.



3. Una vez clickeado se abrirá una ventana de vista previa de recibo donde podrá visualizar su recibo, como se muestra en la imagen. En esta pestaña puede clickear el icono de descargas ubicado en la esquina superior derecha de su recibo, tal como se indica en la imagen. Una vez clickeado, comenzará la descarga del archivo, podrá ver el progreso de la misma en el recuadro de descargas de su navegador.

