



UTN.BA

UNIVERSIDAD TECNOLÓGICA NACIONAL
FACULTAD REGIONAL BUENOS AIRES

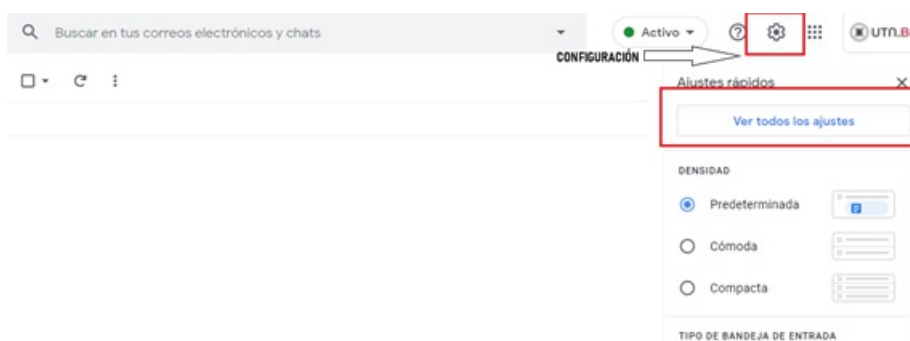
Cambiar Idioma Gmail

Introducción

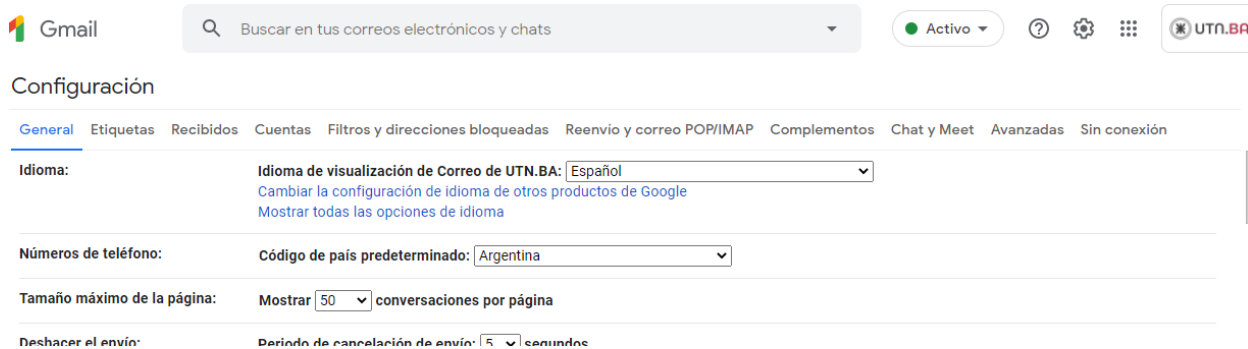
A continuación se detallan los pasos a seguir para cambiar el idioma de Gmail.

Cambiar el Idioma en Gmail

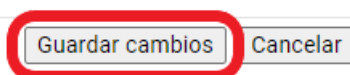
1. En la computadora, **abrir [Gmail](#)**.
2. En la esquina superior derecha, **hacer clic en Configuración** y luego en **Ver todos los ajustes**.



3. Dentro de todos los ajustes, la primera opción es **Idioma**.



4. Una vez aquí, donde dice **Idioma de visualización de Correo de UTN BA**, seleccionar el idioma deseado.
5. Desplazarse hacia el final de las opciones y hacer click en **Guardar Cambios**.



🔄Revisión #9

★Creado 21 mayo 2021 16:21:05 por Agustin Ezequiel Acevedo

✎Actualizado 30 septiembre 2021 17:44:53 por Agustin Ezequiel Acevedo