

# UTN.BA

UNIVERSIDAD TECNOLÓGICA NACIONAL  
FACULTAD REGIONAL BUENOS AIRES

## Ficha del Alumno - Autogestión Ingenierías

### Objetivo

Consultar y modificar la Ficha de los Alumnos.

### Pre-requisitos

- **Docente:** Tener perfil docente en el sistema.

### Ubicación en el sistema

Autogestión Grado >> Reportes >> **Ficha del Alumno**

### Iniciar sesión

Como primer paso deberá iniciar sesión en el módulo de autogestión.

Si no sabe como hacer esto o tiene dudas al respecto puede leer el manual de [Acceso a Autogestión](#)

### Descripción

Comenzamos ingresando a la pagina principal de autogestión de Guaraní. Se presenta una pantalla en la cual podemos apreciar en la parte superior la solapa de **Reportes (1)**:

Álgebra y Geometría Analítica (950701)					
Comisión	Subcomisión	Ubicación	Responsabilidad	Turno	Inscripciones
Z1063 - Jimenez Ferrer Carlos	No tiene	Medrano	Titular	Sin definir	2

Luego de presionar la solapa mencionada, se expande una lista de opciones, en este manual estaremos examinando la opción de **Ficha del Alumno**, luego de presionarla, nos encontraremos con la siguiente pantalla:



## Ficha del alumno



Filtrar

**Filtro**

Mostrar: **Comisiones** Mesas Actas fuera de calendario

Alumno

Actividad **Todas**  Ubicación **Todas** 

Período lectivo **No finalizados**  Turno de examen **No finalizados** 

## Comisiones

2020 - Ingenierías Anual

Álgebra y Geometría Analítica (950701)					
Comisión	Subcomisión	Ubicación	Responsabilidad	Turno	Inscripciones
Z1063 - Jimenez Ferrer Carlos	No tiene	Medrano	No asignado	Sin definir	2

## Mesas

Química (081420)				
Mesa	Llamado	Fecha del examen	Ubicación	Inscripciones
A	Llamado del Turno Octubre- Noviembre	01/11/2020 19:00	Campus Virtual	2

Veremos distintos filtros en esta pantalla así como las Comisiones y las Mesas de Examen en las cuales estamos o fuimos asociados como **Docentes**. Presionando en la comisión podemos ver su **Información**(1), la **Actividad**, la **Comisión**, la **Subcomisión** (actualmente no se usa) y finalmente su **Ubicación**:

Cursadas	Clases	Exámenes	<b>Reportes</b>	Derechos	Perfil: Docente
----------	--------	----------	-----------------	----------	-----------------

### Ficha del alumno

Actividad: Álgebra y Geometría Analítica (950701)
Comisión: Z1063 - Jimenez Ferrer Carlos
Subcomisión: No tiene
Ubicación: Medrano

1

Alumno	Legajo	Identificación	Propuesta
LOTITO KEHOE AGUSTIN	1509536	DNI 34330209	ISI
CONEJERO ENZO	1573299	DNI 39909210	ISI

2

 Solo podrán ver las **Comisiones** y/o **Mesas de Examen** en las cuales están asociados como **Docentes**.

Presionando en una mesa de examen, veremos su **Información**(1), la **Actividad**, la **Mesa**, el **Llamado**, la **Fecha del Examen** y por último la **Ubicación**:

Cursadas	Clases	Exámenes	<b>Reportes</b>	Derechos	Perfil: Docente
----------	--------	----------	-----------------	----------	-----------------

### Ficha del alumno

Actividad: Química
Mesa: A
Llamado: Llamado del Turno Octubre-Noviembre
Fecha del examen: 01/11/2020 19:00
Ubicación: Campus Virtual

1

Alumno	Legajo	Identificación	Propuesta
VIT SABRINA JULIETA	1318238	DNI 34233889	ISI
AKIYOSHI JOEL PABLO	1498680	DNI 38491375	ISI

2

También en ambas opciones, podemos ver los **Alumnos**(2) inscriptos a ellas, nos proporciona su **Nombre**, el **Legajo**, la **Identificación** y la **Propuesta**. Simplemente presionando sobre el **nombre de un Alumno** podemos ingresar finalmente a su **Ficha**.

Podremos apreciar algunos datos como su **Foto, nombre y DNI(1)**, **Datos Personales(2)**, así como también las **Propuestas(3)** en las que se encuentra inscripto, a la izquierda podemos ver la opción para cambiar de solapa a **Bitácora(4)**:



LOTITO KEHOE AGUSTIN (31 años)  
DNI 34330209

Datos Personales

Bitácora

Datos Personales

Datos personales

- Apellido y nombre: LOTITO KEHOE, AGUSTIN
- Tipo y nro. de identificación: DNI 34330209
- Sexo: Masculino
- Fecha de nacimiento: 01/02/1989
- Nacionalidad: Argentino

Propuestas en las que se encuentra

- (K) - Ingeniería en Sistemas de Información
- (SU) - Seminario Universitario

Allí podremos ver la **Bitácora** del alumno así como también **Editar o Eliminar(1)** un seguimiento previamente agregado, y **Agregar(2)** un seguimiento en caso de así desearlo:



LOTITO KEHOE AGUSTIN (31 años)  
DNI 34330209

Datos Personales


Bitácora

Bitácora

Fecha	Seguimiento	Referente	Cargado por	Certificación	
05/11/2020	Pedagógico	CARLOS ALBERTO JIMENEZ FERRER	CARLOS ALBERTO JIMENEZ FERRER	Tutorial	<div><div>✎</div><div>✕</div></div>

Agregar

En Agregar, podemos poner la **Fecha(\*) (1)**, el tipo de **Seguimiento(\*) (2)**, el tipo de **Visibilidad(3)** (por ahora no realiza ninguna diferencia), la **Certificación(\*) (4)**, las **Observaciones(\*) (5)** pertinentes y finalmente para **Volver o Guardar(6)** el **Seguimiento**:



LOTITO KEHOE AGUSTIN (31 años)  
DNI 34330209

Datos Personales

Bitácora

Bitácora

Fecha (\*)

05/11/2020

Seguimiento (\*)

-- Seleccione --

Visibilidad

TODOS

Certificación (\*)

Observaciones (\*)

Volver

Guardar

**i** Al presionar el botón **Volver** no se guardará el seguimiento.

**i** Al presionar el botón **Guardar** se guardará el seguimiento.



¿Cómo nos damos cuenta que una opción es **obligatorio**? Sencillo: vemos que tendrá un (\*). Por lo tanto, todos los filtros que contengan dicha nomenclatura, habrá que completarlos sí o sí.



Todos los **Docentes** que tengan acceso a la ficha del alumno, podrán visualizar el historial de su bitácora pero solo podrán editar los seguimientos que agregaron ellos.



Dicho esto ¡damos por culminada la explicación!

---

🔗Revisión #13

★Creado 5 noviembre 2020 16:15:44 por Carlos Jimenez

✎Actualizado 31 mayo 2021 19:00:47 por Carlos Jimenez