



Tight VNC

Índice

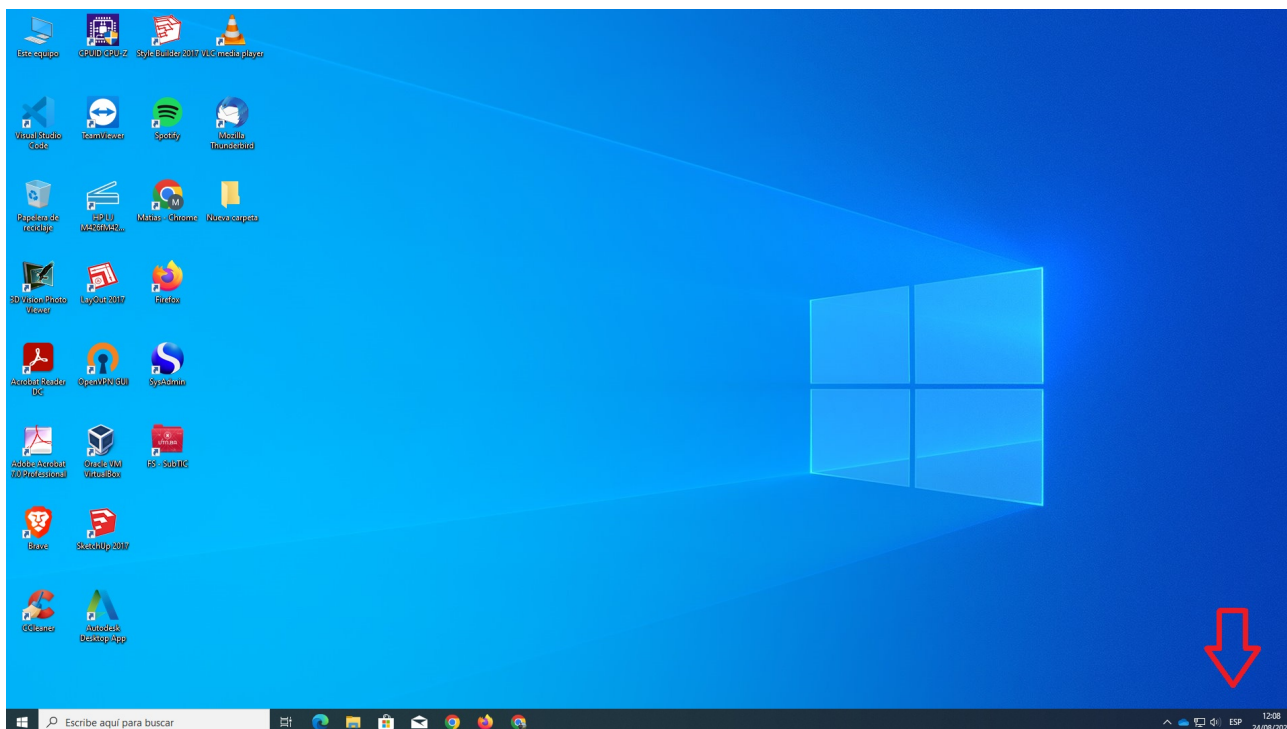
- [Conexion Remota TightVNC](#)

Conexion Remota TightVNC

En este manual se indica como obtener la dirección IP de nuestro dispositivo para que un técnico pueda conectarse remotamente a nuestro PC.

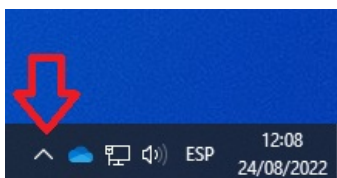
Paso 1

- Dirigirse a la parte inferior de la derecha de nuestra pantalla.



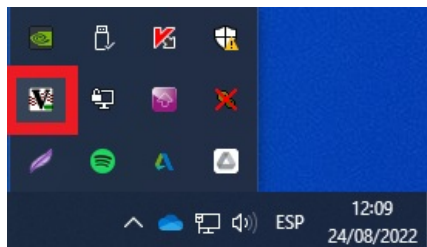
Paso 2

- Realizar click derecho en el icono que muestra la siguiente imagen para desplegar "iconos ocultos".



Paso 3

- Dentro del recuadro desplegado identificar una "V".



Paso 4

- Finalmente apoyar el mouse, **sin presionarlo**, sobre la aplicación remarcada anteriormente y así obtendremos una serie de números que nos indican el numero IP de nuestro PC.

Por ejemplo, en este caso, "10.0.8.146".

