



# UTN.BA

UNIVERSIDAD TECNOLÓGICA NACIONAL  
FACULTAD REGIONAL BUENOS AIRES

## GitHub

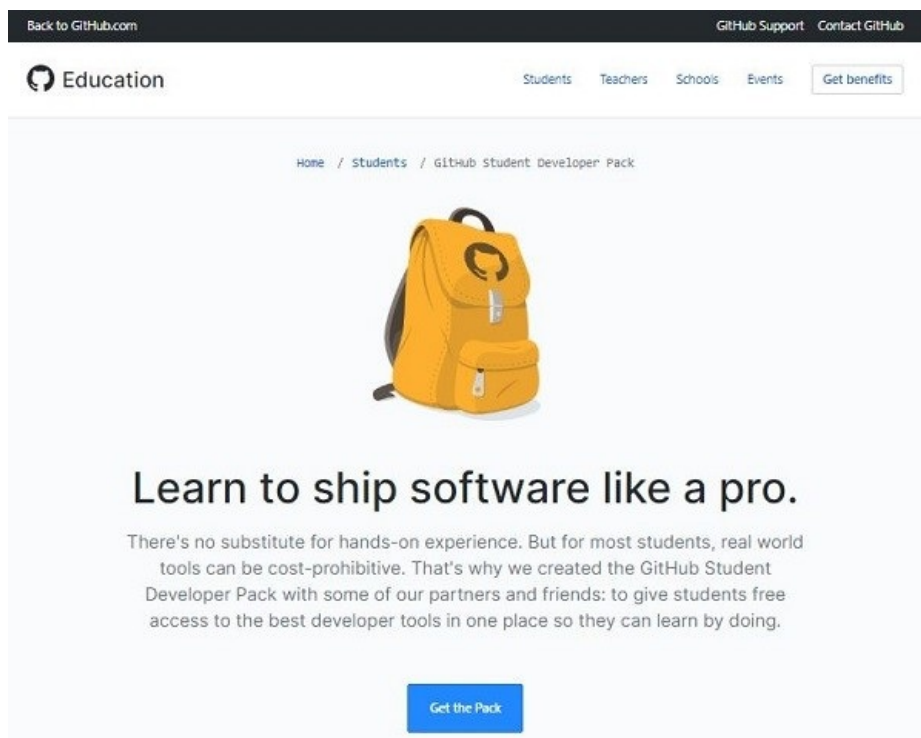
### Descripción

Es un software de control de versiones de código. Para más información acceder a: <https://github.com/>

### ¿Cómo lo obtengo?



#### Paso 1

Ingresar a <https://education.github.com/pack> y presionar "GET THE PACK"



#### Paso 2

Presionar en "CREATE AN ACCOUNT"

Sign in to **GitHub**  
to continue to **GitHub Education**

---

Username or email address

Password [Forgot password?](#)

**Sign in**

New to GitHub? [Create an account.](#)

### Paso 3

Completar los datos solicitados y presionar "CREATE ACCOUNT"

## Create your account

Username \*

 ✓

Email address \*

 ✓


Password \*

  
Make sure it's at least 15 characters OR at least 8 characters including a number and a lowercase letter. [Learn more.](#)

Email preferences

☒ Send me occasional product updates, announcements, and offers.

Verify your account

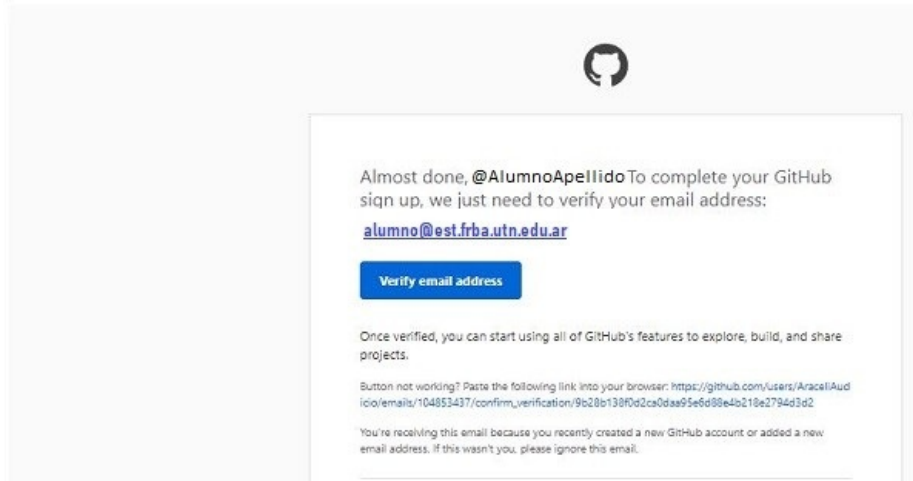
  
?

**Create account**

### Paso 4

Llegará un mail al correo que registramos en el cual debemos presionar "VERIFY EMAIL ADDRESS"

GitHub <noreply@github.com>  
para mí



## Paso 5

Nos dirigirá directamente a GitHub para poder utilizarlo.

Su correo electrónico fue verificado [X](#)

### ¿Qué quieres hacer primero?

Cada desarrollador necesita configurar su entorno, así que optimicemos su experiencia GitHub para usted.

 <p><b>Comience un nuevo proyecto</b> Inicie un nuevo repositorio o traiga un repositorio existente para seguir contribuyendo a él.</p> <p><a href="#">Crea un repositorio</a></p>	 <p><b>Colabora con tu equipo</b> Mejore la forma en que su equipo trabaja en conjunto y obtenga acceso a más funciones con una organización.</p> <p><a href="#">Crear una organización</a></p>	 <p><b>Aprende a usar GitHub</b> Comience con un curso de "Introducción a GitHub" en nuestro Laboratorio de aprendizaje.</p> <p><a href="#">Comienza a aprender</a></p>
--	---	--

[Omita esto por ahora](#)

**i** Este beneficio no es gestionado por la facultad, ante cualquier duda comunicarse con [sopORTEaplicaciones@frba.utn.edu.ar](mailto:sopORTEaplicaciones@frba.utn.edu.ar)